

Voorjaarsvakantieboek

Het is voorjaarsvakantie!

Net een paar weken weer naar school en dan heb je alweer vakantie. Dat voelt misschien een beetje gek. Ook voor de voorjaarsvakantie heeft Team Sportservice speciaal voor jullie een boek gemaakt. Van vervelen is deze vakantie geen sprake!

Puzzelen

In dit boek is het thema 'puzzelen'. Bij sommige activiteiten en puzzels kan je een letter winnen. Uiteindelijk kan je hier een woord mee maken. Vind jij het woord? Deel je woord met de gymjuffen en gymmeesters van Team Sportservice provincie Utrecht via [@gym.ts](https://www.instagram.com/gym.ts)



22
februari

23
februari

24
februari

25
februari

26
februari

*Vul het
woord in*

BONUS

27 & 28
februari

Klik het vakje
van de dag aan
en begin!
Met de HOME
knop kom je weer
in dit overzicht



VOLG @GYM.TS OP INSTAGRAM

Iedere week leuke actieve updates van een gymjuf of gymmeester. Filmpjes, extra uitleg bij oefeningen uit de gymles en challenges: je vindt het er allemaal!



Hey kids!

Wat een lekker winterweer hebben wij gehad hè! Heerlijke sneeuw om in te sleeën en dan ook nog eens ijs om op te schaatsen. Hopelijk hebben jullie er net zo van genoten als ik!



Waar we vorige week nog aan het sleeën waren, schijnt nu opeens de zon. In een week dat jullie ook nog eens vakantie hebben, bofkonten!

Genoeg tijd om weer lekker naar buiten te gaan.

Wanneer je even niet weet wat je moet doen, kijk dan in dit voorjaarsvakantieboek. Dit staat vol met leuke spelletjes voor binnen en buiten.


Ik wens jullie veel speelplezier en een fijne vakantie!

Groetjes, Tirtsa Kamstra

Wethouder gemeente Vijfheerenlanden

22

februari



Doolhof

Welkom in dit doolhof! Bij deze puzzel kan je de eerste letter verdienen.

- Probeer vanuit elke letter naar het Team Sportservice logo (TS) te komen.
- De letter die het logo naar de uitgang leidt, is de letter van vandaag!
- Schrijf hem op, zodat je hem niet vergeet.

TIP Je kunt de puzzel uitprinten of met je vinger de route op het scherm volgen.

23

februari

1 ●
13 ●

● 4

5

●

●

8

9

●

12 ●

● 2

● 3

● 6

● 7

● 10

● 11

Stip naar stip

Wat een hoop stippen!

Begin bij 1, trek een lijn door naar 2 en ga zo door tot je alle cijfers gehad hebt. Welke letter zie jij verschijnen? Onthoud hem goed.

TIP

Je hoeft de stippen niet uit te printen!

Houd een A4-papier tegen je scherm aan en trek de lijntjes op je papier met een potlood.



Kun jij jouw letter zo mooi mogelijk inkleuren? Deel een foto via Instagram en tag @gym.ts

24

februari

HOME

A B C



Alfabet work-out

Vandaag is het tijd voor een work-out. Het is een hele speciale work-out, namelijk de volgorde van het alfabet! Hoe goed ken jij die al? Met deze work-out kan je het alfabet oefenen én bewegen tegelijk. De letter van vandaag zit verstopt in de [video](#). Weet jij welke letter het is? Schrijf hem op.

Veel work-out plezier!

26

februari

HOME

Zoek de verschillen

De laatste puzzel van het voorjaarsvakantieboek.

Kijk heel goed naar deze twee plaatjes. Ze lijken hetzelfde, maar schijn bedriegt.

Hoeveel verschillen zie jij? Dat aantal geeft jou de goede laatste letter!

3 verschillen = O

5 verschillen = E

7 verschillen = A



BONUS

27 & 28

februari

Kom in beweging!

Jullie dachten dat jullie al klaar waren, maar we hebben nog een heel vakantieweekend voor de boeg. Van al dat puzzelen hebben jullie vast zin gekregen in een beetje beweging.

Is het lekker weer?

Ga dit weekend dan lekker naar buiten en doe de voorjaarsspeurtocht.

Is het niet zulk lekker weer?

Blijf dan binnen en bouw je eigen [knikkerbaan](#).

Je kunt het natuurlijk ook allebei doen!



Hoeveel van de woorden heb jij gevonden?
Deel het aantal woorden, je tekening of leuke foto's via Instagram en tag @gym.ts

Voorjaarsspeurtocht

Ga lekker naar buiten, maak een wandeling of fietstocht en ga op zoek naar de bloemen, planten en dieren op het lijstje hiernaast. **Kun je ze ook tekenen?**

TIP Print de lijst uit of schrijf de woorden over.

- | | |
|-------------|---------------------|
| ✿ Konijn | ✿ Gras |
| ✿ Vogelnest | ✿ Vlinder |
| ✿ Krokus | ✿ Kalfje |
| ✿ Rups | ✿ Kuiken |
| ✿ Tulp | ✿ Lieveheersbeestje |

Knikkerbaan

Bouw je eigen knikkerbaan!

Dit kun je er allemaal voor gebruiken:

- Knikkers
- Wc-rollen
- Tape
- Touw
- Karton
- Een boek, krukjes, de tafel en verder alles wat doet rollen! Wees creatief!

Heb je geen knikkers? Je kunt alles wat rolt gebruiken, bijvoorbeeld een stuiter- of tennisbal. Dit heeft natuurlijk wel effect op de breedte van je baan.

STAP 1

Plak een aantal wc-rollen aan elkaar vast.

STAP 2



Zoek materialen die je kunt gebruiken in je knikkerbaan en test elk stukje uit!

STAP 3

Zorg dat de baan een finish heeft. Wij hebben een schaalpje gebruikt. Test de baan uit en pas aan waar nodig. Veel bouw plezier!

TIP

Gebruik (lege) wc-rollen, tape en touw om alles vast te maken. Je kunt de knikkerbaan ook nog mooi beschilderen.



Wij bouwden onze eigen knikkerbaan. Benieuwd?

Bekijk het filmpje op onze Instagram @gym.ts

We zijn ook ontzettend benieuwd naar jouw baan.

Maak een filmpje en tag ons!

Vul het woord in

--	--	--	--	--



Deel het woord met ons
via Instagram
Tag ons: @gym.ts